

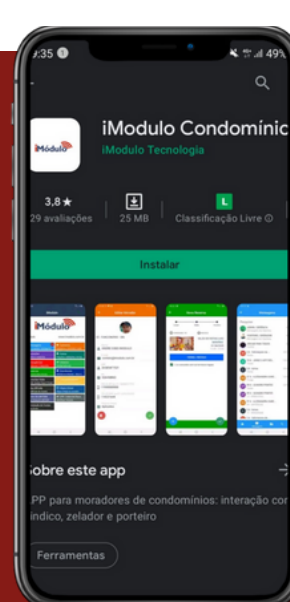
VOCÊ SABIA QUE PODE LIBERAR O SEU ACESSO VIA QR CODE?



Diga adeus aos chaveiros e TAGs de acesso!! Com o aplicativo **iModulo Condomínio** é possível ter mais autonomia durante o processo de liberação de acesso ao seu condomínio. Veja como funciona:

1º PASSO

Baixe o aplicativo **iModulo Condomínio** para **Android** ou **IOS**



2º PASSO

Entre em contato com a Inspetor.com via

WHATSAPP
(13) 99692-2855

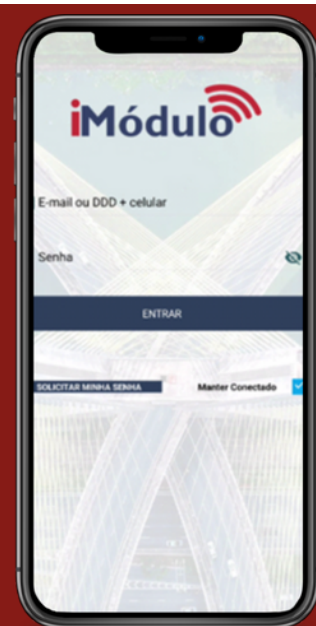


e Iniciei o seu cadastro com a central de monitoramento



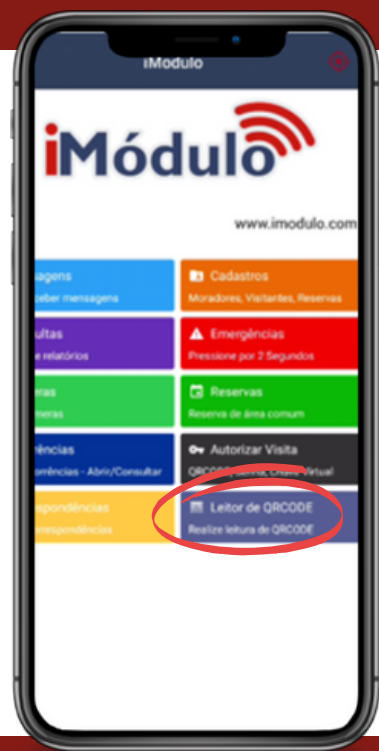
3º PASSO

Faça login com o seu e-mail ou número de telefone e insira a senha que recebeu via SMS ou e-mail cadastrado



4º PASSO

Escolha a opção **MEU QR CODE** para liberar o seu acesso



5º PASSO

Clique no (inserir símbolo do QR Code), que aparece no **Leitor Facial** e aponte o seu celular para que o equipamento faça a leitura do **QR Code**



Após esse primeiro acesso, basta apenas entrar no aplicativo e gerar o **QR Code** para acessar as dependências do condomínio.

Além do seu acesso é possível gerar **QR Code** de acesso para seus convidados e visitantes, que podem ser compartilhados via link.

Com o aplicativo **iModulo Condomínio** você pode liberar o seu acesso ou encaminhar **QR Codes** para os seus visitantes, facilitando o acesso e evitando os processos tradicionais do condomínio, mas mantendo a segurança que todos desejam.

IMPORTANTE

O aplicativo **iModulo Condomínio** gera um **QR Code** por uso, então é necessário gerar um novo **QR Code** sempre que desejar utilizar essa ferramenta como acesso ao condomínio.

Conheça mais facilidades que o aplicativo **iModulo Condomínio** oferece a você clicando **AQUI** e **AQUI**.



Inspetor.com
A sua primeira linha de defesa